

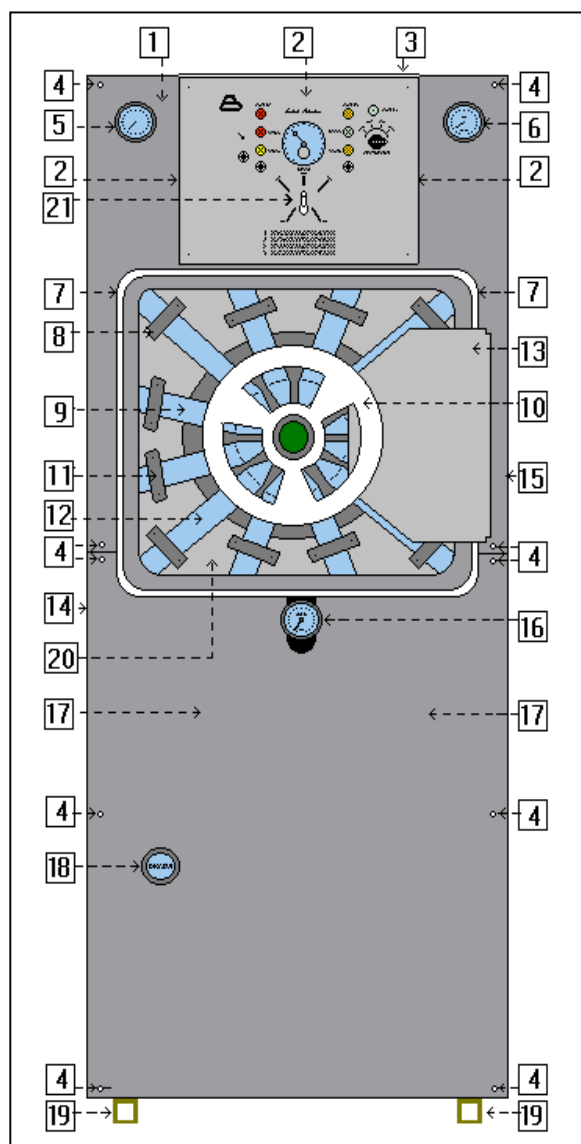
Un Emblema una Tradición



INDICE

VISTA FRONTAL ESTERILIZADOR 16X16	1
EMPAQUE DE GARLOCK	2
EMPAQUES LAVACOMODOS	3
EMPAQUES CAISA	3
EMPAQUE ELECTRONIVEL	3
EMPAQUE DE SILICON	4
CONTROL CICLOMATICO	5
ENSAMBLE DE PUERTA 16X16 Y 20X20	6
PARTES INTERNAS DE LAS PUERTAS 16X16 Y 20X20	7
VÁLVULA MULTIPLE PARA ESTERILIZADOR CUADRADO	8-9
VÁLVULA MULTIPLE PARA ESTERILIZADOR RECTANGULAR	10
VÁLVULA REGULADORA (Alta y Baja)	11
RESISTENCIAS	12
INTERIOR DEL ESTERILIZADOR CUADRADO	13
LISTA DE PARTES ESTERILIZADOR CUADRADO	14
VÁLVULA DE SECADO Y AIRE PARA VAPOR	15
TRAMPA DE VAPOR	16
VÁLVULA DE PASO	17
VÁLVULA CHECK	17
VÁLVULA DE SEGURIDAD	17
VÁLVULA SELENOIDES	18
VÁLVULA DE SEGURIDAD	19
ASIENTOS DE VÁLVULA MULTIPLE	20
ENSAMBLE LAVACOMODOS	21
LISTA DE PARTES LAVACOMODOS	22
PUERTA DE LAVACOMODOS	23
AMORTIGUADOR	24
TUBERIA DE LAVACOMODOS	25
ESTERILIZADOR VACAMATIC VISTA FRONTAL	26
PUERTA PARA ESTERILIZADOR UME	27
PARTES DE PUERTA UME	28
CAPOTA C.I.	29
CAPOTA ESTANDAR	30
CAJA CONTROL ESTANDAR	31

VISTA FRONTAL ESTERILIZADOR 16X16

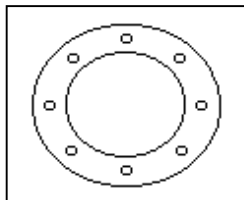


1.-	PANEL FRONTAL SUPERIOR	108220
2.-	PLACA FRONTAL	120039
3.-	COPETE DE PANEL	108222
4.-	TORNILLO DE FIJACIÓN	168251
5.-	MANOMETRO CAMARA	7871
	Manovacometro	
6.-	MANOMETRO CAMISA	7972
7.-	EMPAQUE DE SHELL	90184
8.-	TORNILLO DE ESLABON	39863
9.-	BRAZO DE PUERTA "A"	24504
10.-	VOLANTE DE PUERTA	139541
11.-	ESLABON PARA BRAZO	36041
12.-	BRAZO DE PUERTA "B"	24501
13.-	BISAGRA INTERMEDIA	14507
14.-	PANEL LATERAL IZQUIERDO	108219
15.-	PANEL LATERAL DERECHO	108218
16.-	TERMOMETRO	25387
17.-	PANEL FRONTAL INTERNO	108221
18.-	VALVULA DE DESAGUE	5657
19.-	TORNILLO NIVELADOR	35533
20.-	ENSAMBLE DE PUERTA	149507
21.-	MANIJA PRINCIPAL	29982

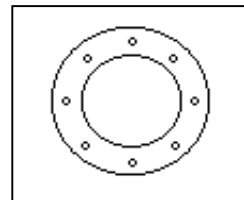
FABRICADOS CON LOS MEJORES MATERIALES, EN DIMENSIONES Y CALIBRES CALCULADOS PARA D.
MUCHOS AÑOS DE SEVICIO CONTINUO Y EFECTIVO
DEL INTERIOR SIN COSTO (01 800) 713-55-52

EMPAQUES DE GARLOCK

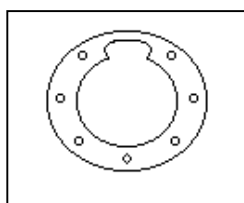
Empaque de
Generador
20x20
#27001-B



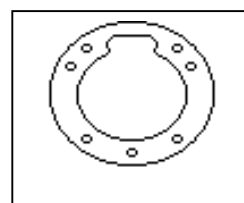
Empaque de
Generador
#25700



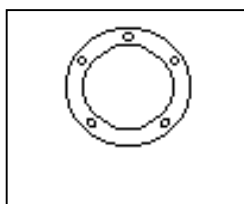
Empaque de
Válvula AMSCO
múltiple 1"
#13689



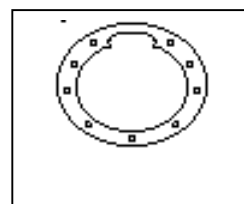
Empaque de
Válvula IMSA
Múltiple 1"
#7849



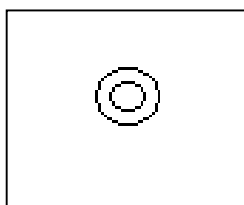
Empaque
cabezal de
flotador
#7807



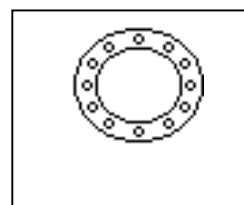
Empaque de
Válvula
Múltiple _"
#7849



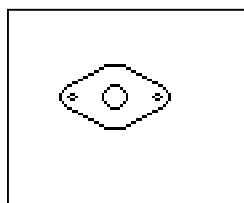
Empaque
Válvula de
secado
#16754



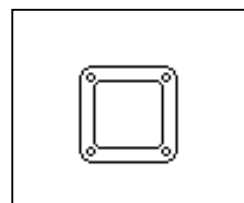
Empaque de
Válvula
Múltiple _"
#7765



Empaque
Soporte de
generador
#7884

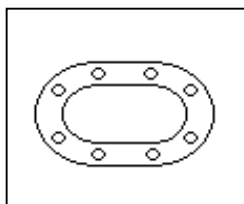


Empaque de
Caja de
control
#33150

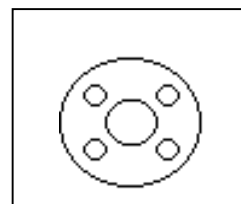


EMPAQUE PARA LAVACOMODOS

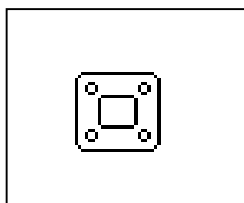
Empaque de
Cespol
lavacomodos
(garlock)
#7880



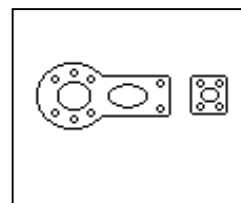
Empaque de
Trampa
lavacomodos
(garlock)
#7800



Empaque de
tubo escape
lavacomodos
(garlock)
#7896




Empaque de
nariz
lavacomodos
(hule)
#7765




EMPAQUES PARA CAISA

Empaque para
Caisa
(Asbesto)
#27001-B

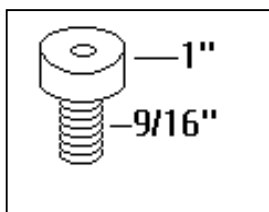


Empaque para
Caisa
(Asbesto)
#25700

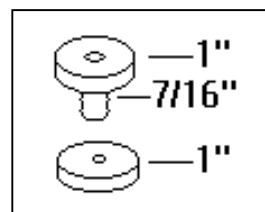


EMPAQUES PARA ELECTRONIVEL

Empaque para
Caisa
(Asbesto)
#27001-B



Empaque para
Caisa
(Asbesto)
#25700



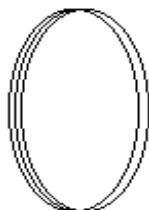
EMPAQUES DE SILICON

#450747 A 10 16 porta gas


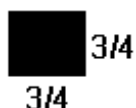
38350 12x20

20421 16x24

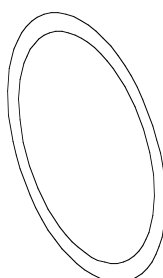
20422 20x36



#28385 24x33 SIN ARISTA




#33127-613



Silicón apropiado para Altas temperaturas

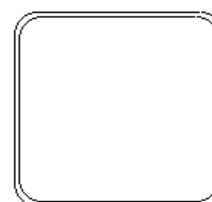
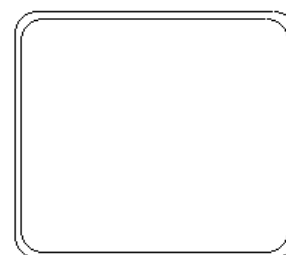

#97487 24x36 UME

VACAMATIC

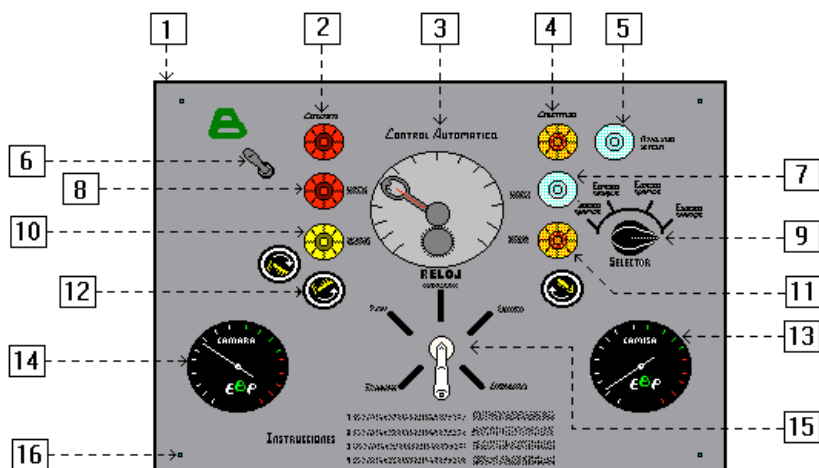


#14268 8816

40842 8816



CONTROL CICLOMÁTICO



1.-	PLACA DE DATOS	120039
2.-	PILOTO ROJO DE ENCENDIDO	24568
3.-	TIMER DE CONTROL	24579
4.-	PILOTO AMBAR CALENTANDO	24569
5.-	PILOTO CLARO AGUA BAJA	24571
6.-	SWITCH DE ENCENDIDO	110065
7.-	PILOTO CLARO TIEMPO	24571
8.-	PILOTO ROJO VAPOR	24568
9.-	PARRILLA DE SWITCH SELECTOR	20338
10.-	PILOTO ESCAPE	24570
11.-	PILOTO AMBAR FIN DE CICLO	24569
12.-	PORTA FUSIBLE	20340
13.-	MANOMETRO DE CAMISA	7872
14.-	MANOMETRO DE CAMARA (Manovacometro)	7871
15.-	MANIJA PRINCIPAL	29982
16.-	TORNILLO DE SUJECIÓN	168251

ENSAMBLE DE PUERTAS 16X16 Y 20X20

PUERTA Y BISAGRA COMPLETA

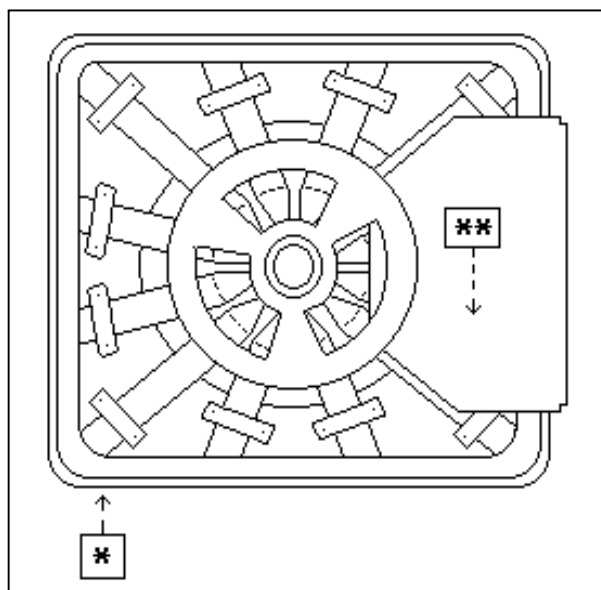
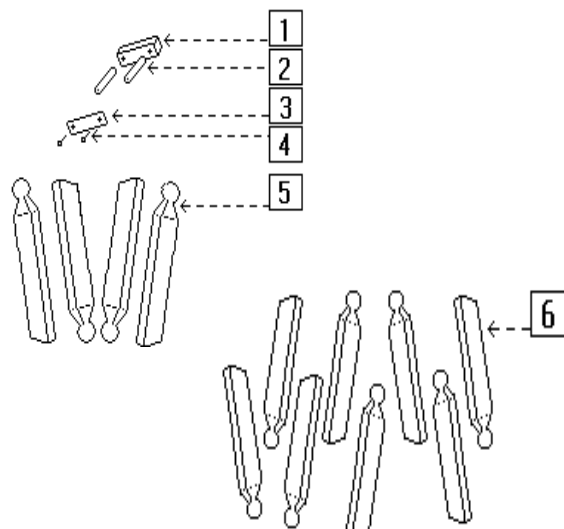
* 149507 16X16

149512 20X20

** 90119 16X16

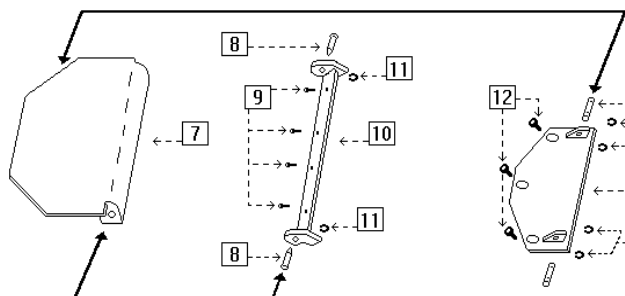
90581 20X20

BRAZOS



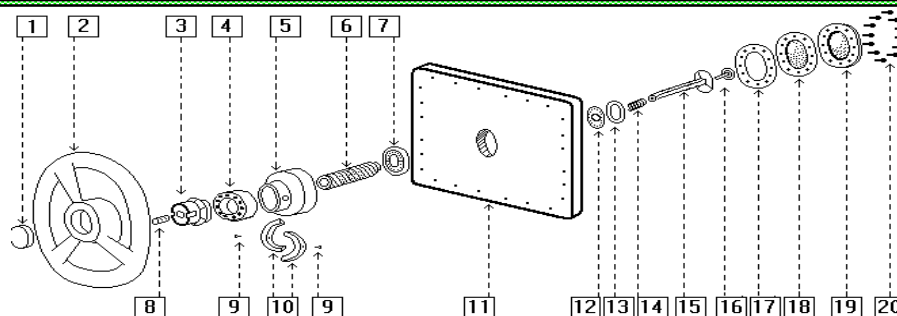
	16X16	20X20
1.- BLOCK ASIENTO DE BRAZO	33435	33434
2.- BIRLO	33429	33431
3.- ESLABON	33430	33432
4.- TORNILLO ESLABON	39836	39863
5.- BRAZO PUERTA "B"	24501	27099
6.- BRAZO PUERTA "A"	24504	27698

ENSAMBLE DE BISAGRA



	16X16	20X20
1.- BLOCK ASIENTO DE BRAZO	33435	33434
2.- BIRLO	33429	33431
3.- ESLABON	33430	33432
4.- TORNILLO ESLABON	39836	39863
5.- BRAZO PUERTA "B"	24501	27099
6.- BRAZO PUERTA "A"	24504	27698

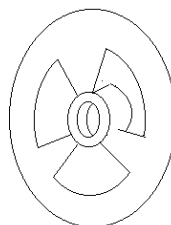
ENSAMBLE DE PUERTAS 16X16 Y 20X20



1.- Chapeton de
Volante
#96580 16x16
149507 20x20



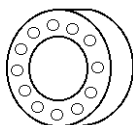
2.-Volante
#90201 16x16
90201 20x20



3.- Tuerca de
Volante
#139541 16x16
139541 20x20



4.-Balero Axial
#96102 16x16
96102 20x20



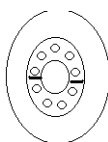
5.-Núcleo de
puerta
#96174 16x16
96174 20x20



6.-Poste de
Volante
#22058 16x16
22058 20x20



7.-Placa Soporte
de Nucleo
#11829 16x16
11817 20x20



8.-Prisionero de
Chapetón
#24911 16x16
24911 20x20



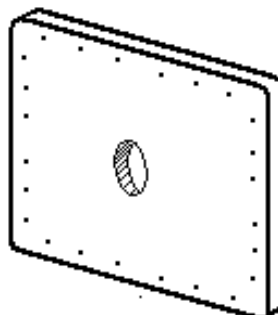
9.-Tornillo de
Núcleo
#24221 16x16
12264 20x20



10.-Anillo Axial
#13194 16x16
13194 20x20



11.-Cuerpo de Puerta
#24911
16x16
#24911
20x20



12.-Tuerca de
Poste
#24221 16x16
12264 20x20

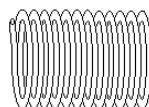


**FABRICADOS CON LOS MEJORES MATERIALES, EN DIMENSIONES Y CALIBRES CALCULADOS PARA D.
MUCHOS AÑOS DE SEVICIO CONTINUO Y EFECTIVO
DEL INTERIOR SIN COSTO (01 800) 713-55-52**

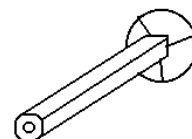
13.-Anillo del Seguro
#9083 16x16
9083 20x20



14.-Resorte
#12267 16x16
12267 20x20



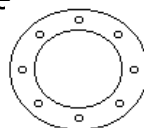
15.-Varilla de Embrage
#24221 16x16
12264 20x20



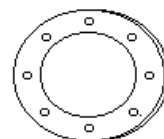
16.-Impulsor de Diafragma
#8778 16x16
8778 20x20



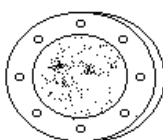
17.-Empaque de Diafragma
#7753 16x16
7753 20x20



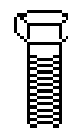
18.-Diafragma
#7230 16x16
1230 20x20



19.-Cubierta de Diafragma
#6624 16x16
6624 20x20

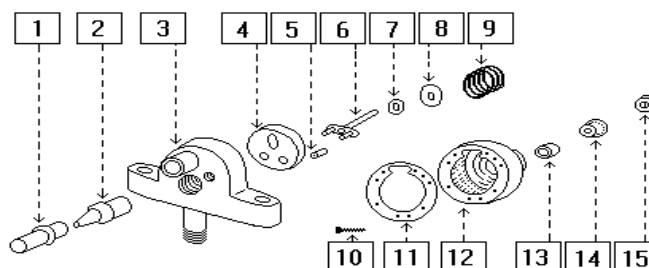
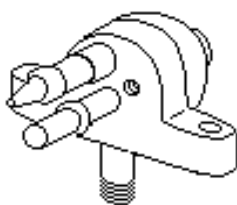


20.-Tornillo Hexagonal
#4782 16x16
4782 20x20

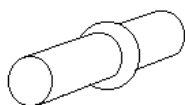


VÁLVULA MÚLTIPLE PARA ESTERILIZADOR CUADRADO

Válvula de Distribución _"
#108216



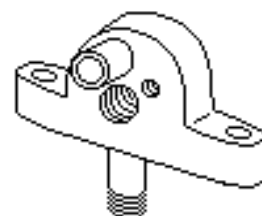
1.-Tubo Eyector
#26834



2.-Bobina Ventury (nariz)
#2974



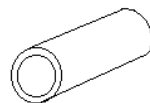
3.-Cuerpo de la Válvula
#27218



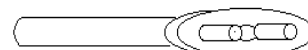
4.-Asiento o
Carbón
#205566



5.-Tubo
Ahogador
#91065



6.-Vastago
#20579



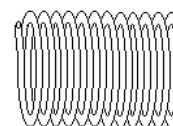
7.-Roldana
#8375-91



8.-Roldana
#10414-42



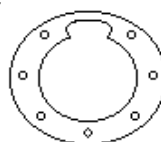
9.-Resorte
#12349-61



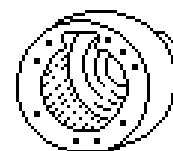
10.-Tornillo
#111365



11.-Empaque
#7849-91



9.-Bonete
#6429



10.-Empaque de
Tuerca
#8784-91



11.-Collarín
#7745-72

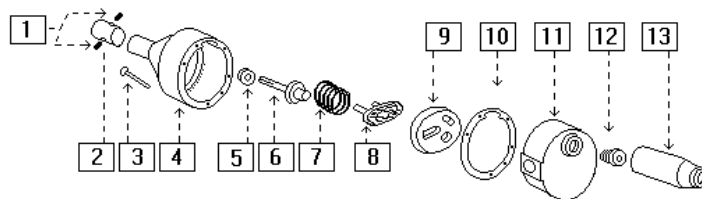
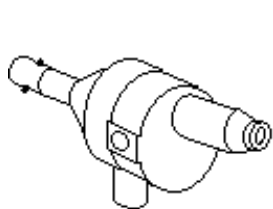


9.-Tuerca de
Empaque
#8604-91



VÁLVULA MÚLTIPLE PARA ESTERILIZADOR RECTANGULAR

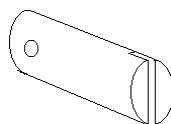
Válvula de
Distribución 1"
#21771-A



1.-Prisionero
#21036



2.-Cople
#21424



3.-
#3101



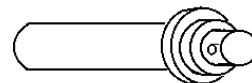
4.-Bonete
#21818



5.-Roldana de
Carbon
#21423



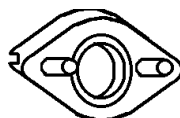
6.-Vastago
#21427



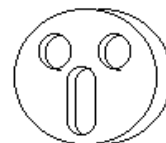
7.-Resorte
#13656



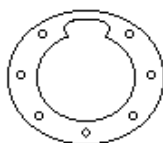
8.-Contenedor
#21419



9.-Asiento de
Carbón
#21422



10.-Empaque
#13689



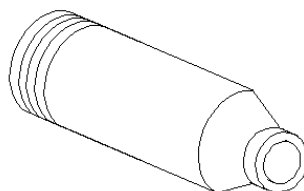
11.-Cuerpo de
Válvula
#21417



12.-Ventury
#42192

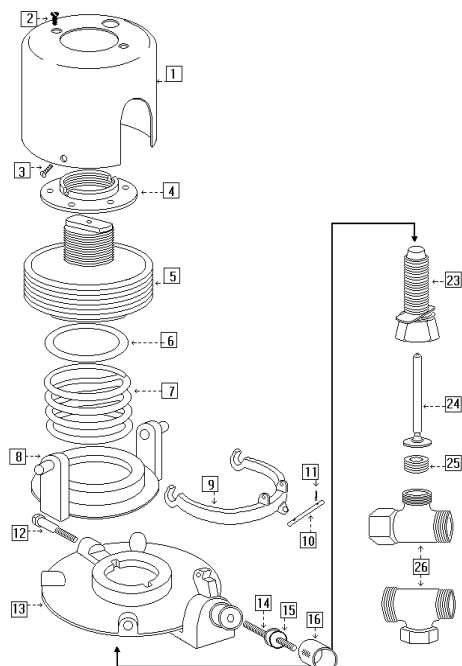


13.-Eyector
#42191

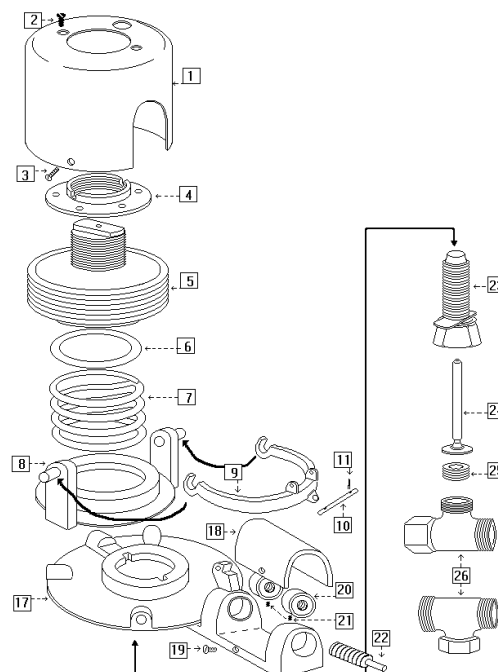


FABRICADOS CON LOS MEJORES MATERIALES, EN DIMENSIONES Y CALIBRES CALCULADOS PARA D.
MUCHOS AÑOS DE SEVICIO CONTINUO Y EFECTIVO
DEL INTERIOR SIN COSTO (01 800) 713-55-52

VÁLVULA REGULADORA ALTA Y BAJA



VÁLVULA REGULADORA ALTA Y BAJA



REGULADOR AUTOMÁTICO DE VAPOR

1.-	CUBIERTA	22349	21.-	TURCA SEGURO	20657
2.-	TORNILLO (8/32/X3/16)	9216	22.-	TORNILLO DE AJUSTE	26863
3.-	TORNILLO (1/4X20)	3969	23.-	ENSAMBLE Y FUELLE BONETE 3/8	26836
4.-	REFUERZO	9172		1/2	26835
5.-	FUELLE	35000		3/4	26837
6.-	ASIENTO SUP. DE RESORTE	35911	24.-	ENSAMBLE VASTAGO	28265
7.-	RESORTE	19447	25.-	ASIENTO MONEL	5685
8.-	ASIENTO INF. DE RESORTE	12474		1/2	5686
9.-	ORQUILLA	10709		3/4	22420
10.-	PASADOR	11890	26.-	CUERPO HORIZONTAL	22427
11.-	CHAVETA	8897		CUERPO ANGULAR A-B	22427
12.-	TORNILLO(1/4-20X1.5)	14071		CUERPO ANGULAR	26836
13.-	PLACA INFERIOR	11887		REGULADORAS AUT. COMPLETAS	
14.-	TORNILLO DE AJUSTE	7658		REG. VAPOR HORIZONTAL GLOBO 3/4 A-B	32003
15.-	INDICADOR	31273		REG. VAPOR HORIZONTAL GLOBO 3/8	22430
16.-	CUBIERTA DEL INDICADOR	20658		REG. ANGULAR 3/8	24387
17.-	PLACA INFERIOR	20660		REG. DE VAPOR 1/2	22431
18.-	CUBIERTA	12534		REG. DE VAPOR ANGULAR 1/2	22431
19.-	TORNILLO(8-32/X1/4)	10585		REG. DE VAPOR 3/4 A-B	22427
20.-	PRISIONERO ALLEN (10-32X1/4)	20659		REG. VAPOR 3/4	22433

FABRICADOS CON LOS MEJORES MATERIALES, EN DIMENSIONES Y CALIBRES CALCULADOS PARA D.
MUCHOS AÑOS DE SEVICIO CONTINUO Y EFECTIVO
DEL INTERIOR SIN COSTO (01 800) 713-55-52

RESISTENCIAS

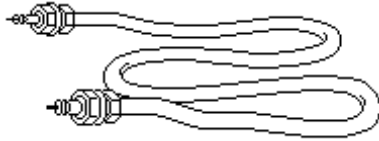
Resistencia para 8816

#40894

Resistencia para 613R

120V

#33165-a



Resistencia 200w. 220v. 14"

#17665

Resistencia 1500w. 220v. 10"

#17676

Resistencia 1500w. 127v. 10"


#17676

Resistencia 3000w. 220v. 19"

#17667

Resistencia 4000w. 220v. 29"

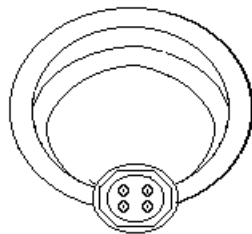
#17668



Autoclave Vertical IMMSA

170w. 127v.

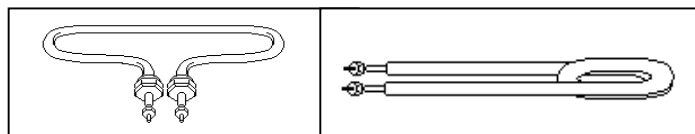
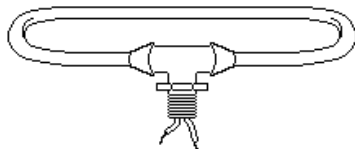
#1251670



Autoclave Vertical

170w. 127v.

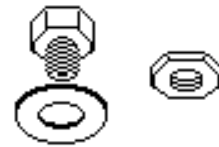
#1251670



Buje, Roldana y Tuerca

Asbesto 613

#22279-a

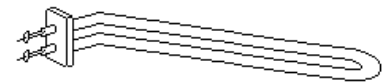


BW-12 120v. 1000w.

#22279

BW-24 120v. 1500w.

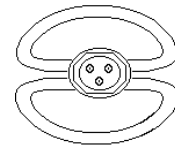
#22279



Resistencia de horno 1940

Autoclave Vertical

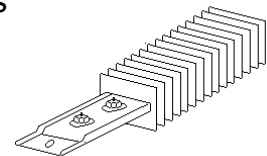
#111480



Resistencia para s

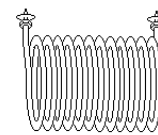
1300w. 127v.

#45660



Incubadora c86 170w. 127v

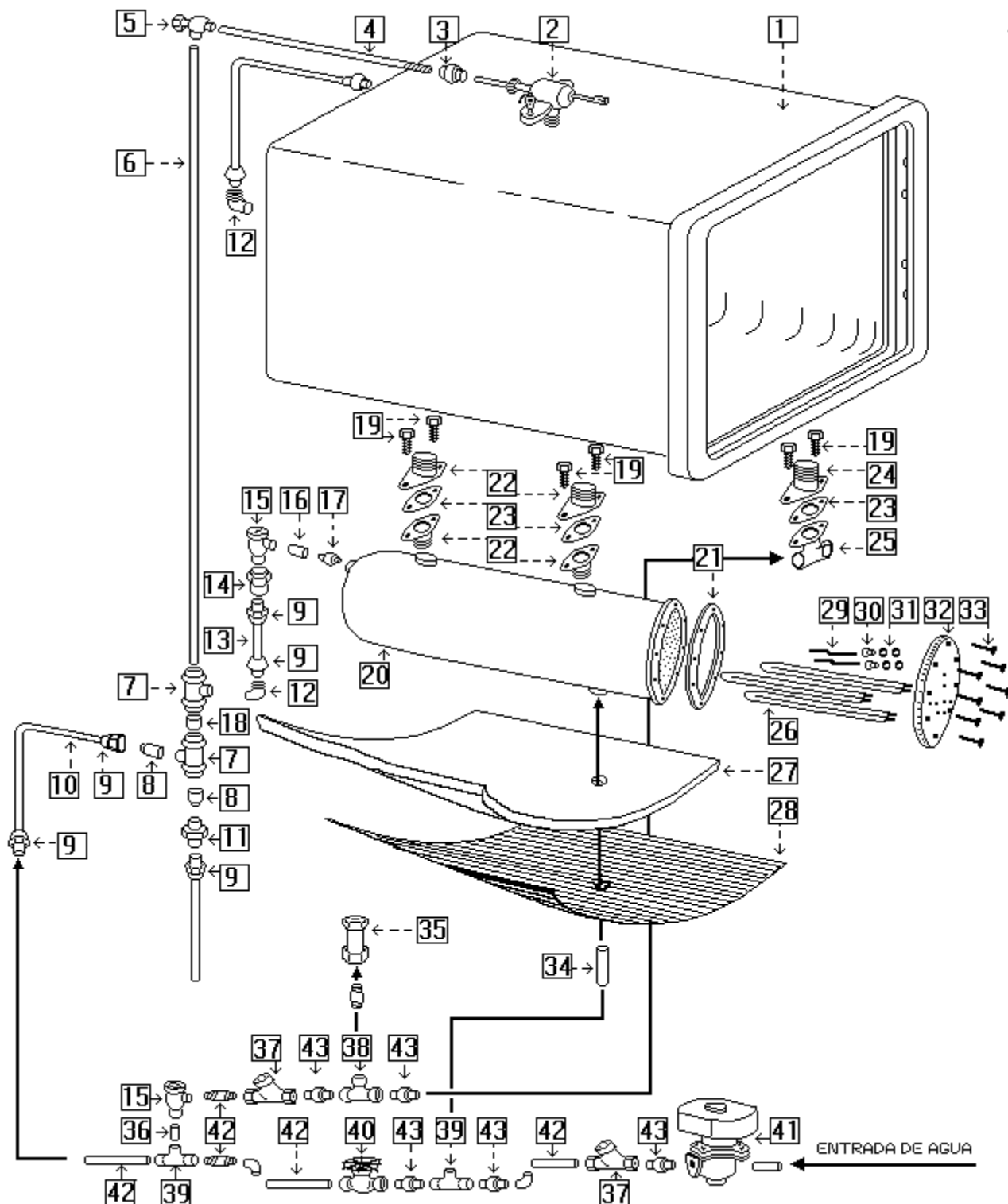
#1251670



Incubadora c86 170w. 127v

#1251670



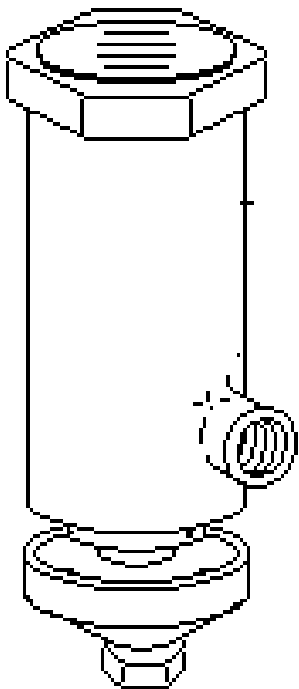


**FABRICADOS CON LOS MEJORES MATERIALES, EN DIMENSIONES Y CALIBRES CALCULADOS PARA D.
MUCHOS AÑOS DE SEVICIO CONTINUO Y EFECTIVO
DEL INTERIOR SIN COSTO (01 800) 713-55-52**

1.-	CAMARA COMPLETA	31196	-----
2.-	VÁÑVULA MULTIPLE 3/4	108216	108216
3.-	TUERCA UNION DE _		
4.-	TUBO 1"		
5.-	TEE SOLDABLE 1" x1"x1" C. INT		
6.-	TUBO 1"		
7.-	TESOLDABLE 1"x1/2X1"		
8.-	COPLER 1/2"		
9.-	TUERCA CONICA		
10.-	TUBO FLEXIBLE 1/2		
11.-	TUERCA UNION		
12.-	CODO TERMINAL		
13.-	TUBO 1/2		
14.-	NIPLE TERMINAL		
15.-	TRAMPA TERMOSTATICA 1/2	22713	22731
16.-	TUERCA DE TRAMPA	111392	111392
17.-	EXTENSIÓN MACHO	110514	110514
18.-	COPLER 1/2		
19.-	TORNILLO 3/8		
20.-	GENERADOR	32744	32745
21.-	EMPAQUE DE GENERADOR	25700	25701
22.-	SOPORTE DE GENERADOR	25663	25663
23.-	EMPAQUE DE SOPORTE	17667	17667
24.-	SOPORTE DE PORTA TERMOMETRO		
25.-	PORTA TERMOMETRO		
26.-	RESISTENCIAS P/ GENERADOR 3000W 120V		
27.-	CUBIERTA DE FIBRA DE VIDRIO GUARDA CALOR		
28.-	CUBIERTA DE LAMINA FLEJADA PARA PROTECCIÓN		
29.-	VARILLA DE ELECTRO NIVEL TIPO ESCALON	167997	
30.-	ENQUE DE ELECTRO NIVIEL	167784	167784
31.-	ROLDANA PLANA		
32.-	PLATO DE CABEZAL PARA GENERADOR		
33.-	TORNILLO CABEZA EXAGONAL 3/8-X1"	168215	28124
34.-	NIPLE NPT 1/2		
35.-	VÁLVULA DE VACIO PARA SECADO	10301-A	10301-A
36.-	NIPLE DE 1/2		
37.-	VÁLVULA CHECK 1/2		
38.-	TEE ROSCADA		
39.-	TEE SOLDABLE		
40.-	VÁLVULA DE PASO 1/2	5658-A	5658-A
41.-	VÁLVULA SELENOIDE _ AGUA	450084	450084
42.-	TUBO DE _ DE COBRE		
43.-	TUERCA UNION DE 1/2		

VÁLVULA DE SECADO

Válvula AMSCO
#10301




Placa
#12008



Tapón
#12009



Empaque
#46754



Bala
#12609



Tuerca especial
#8682



Filtro
#-----

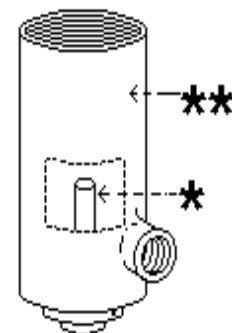


Malla
#11334



**.- Carcaza
#12551

*.- Tubo de Bala
#12608



Roldana de presión
#19679



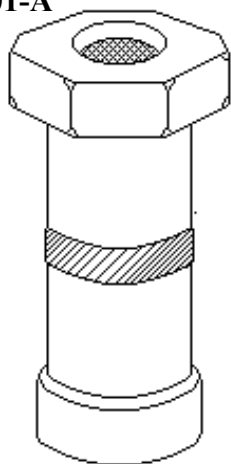
Cuba para goteo
#111602



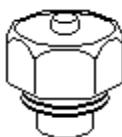
Tornillo
#5756



Válvula EBP
#10301-A



Válvula de Aire EBP
#5401



Válvula Aire
AMSCO
#5401



Revelador
#3204



Resorte
#4695



Bala Acero P/
Válvula Alivio
#287



TRAMPAS DE VAPOR

Trampa Completa

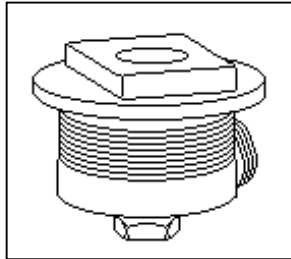
#22713

Trampa de Vapor 3/8 AMSCO

#9976

Trampa de Vapor 3/4 AMSCO

#1900



Tapa

#-----



Empaque

#20239



Diafragma

#20240



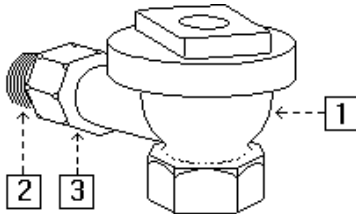
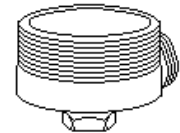
Tapa

#20238



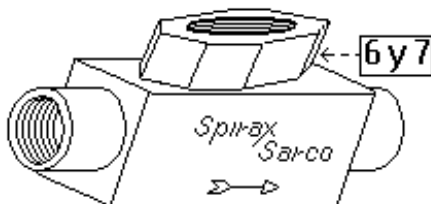
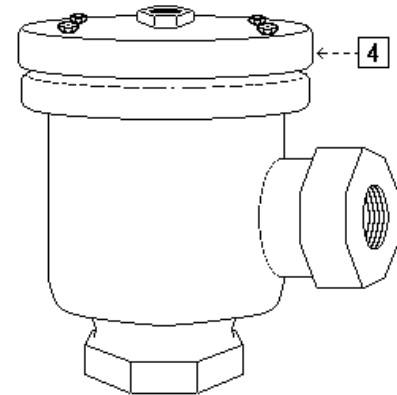
Cuerpo

#-----



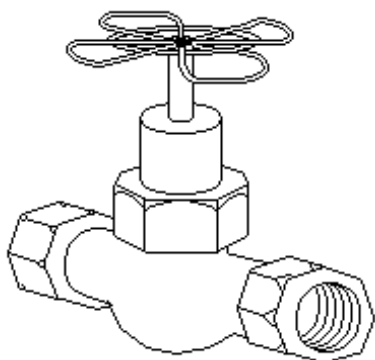
1.-	TRAMPA DE VAPOR SARCO _	22713
2.-	EXTENCIÓN TRAMPA DE _	110514
3.-	TURCA UNIÓN DE _	111392

1.-	TRAMPA DE VAPOR _ SARCO BIX	19000
2.-	TRAMPA DE CUBETA _	41536



1.-	TRAMPA DE VAPOR SARCO _	22713
2.-	EXTENCIÓN TRAMPA DE _	110514
3.-	TURCA UNIÓN DE _	111392

FABRICADOS CON LOS MEJORES MATERIALES, EN DIMENSIONES Y CALIBRES CALCULADOS PARA D.
MUCHOS AÑOS DE SEVICIO CONTINUO Y EFECTIVO
DEL INTERIOR SIN COSTO (01 800) 713-55-52

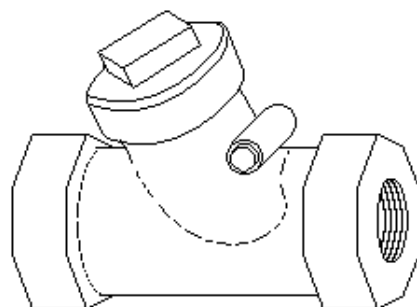


VÁLVULA DE PASO

1.-	VALVULA ANGULAR _	5654
2.-	VALVULA DE GLOBO 3/8	5657
3.-	VALVULA DE GLOBO DE _	5658
4.-	VALVULA GLOBO _ CROMADA	5658
5.-	VALVULA ANGULAR _	26907
6.-	VALVULA GLOBO _	25564

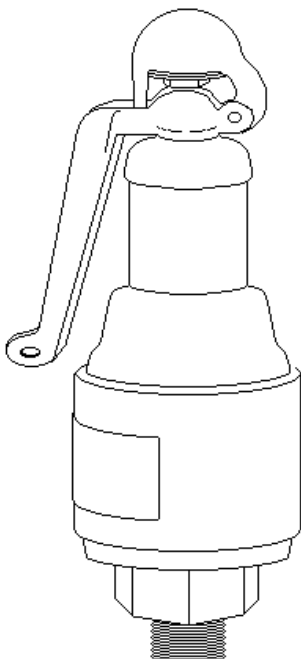
VALVULA CHECK

1.-	VALVULA CHECK _	5424
2.-	VALVULA CHECK _	41998
	VALVULA CHECK _	10271



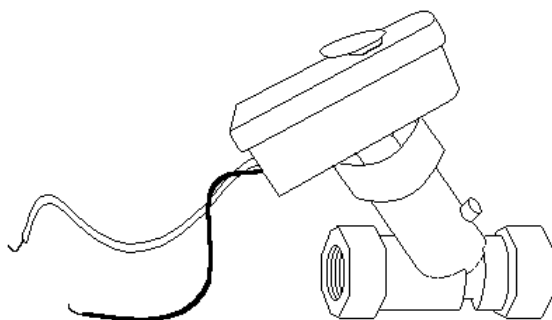
VALVULA DE SEGURIDAD

1.-	VALVULA DE SEGURIDAD _ 25LBS	22096
2.-	VALVULA DE SEGURIDAD _ 35LBS	22907
3.-	ROMPEDOR DE VACIO PARA VACAMATIC	90233

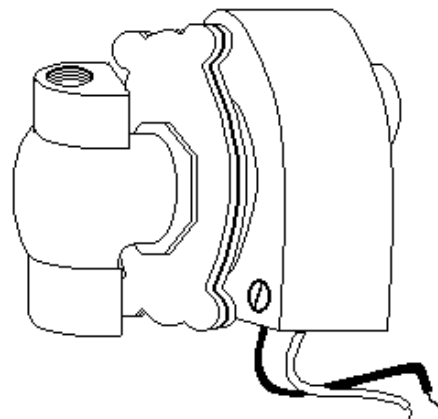


VALVULA SELENOIDES

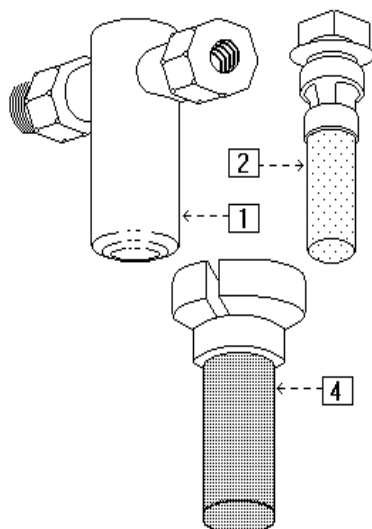
Válvula Solenoide
110/120v. Vapor
#450084



Válvula Solenoide
110/120v. Agua
#450086



CAPACIDAD 110/220
MEDIDAS _ Y 3/4

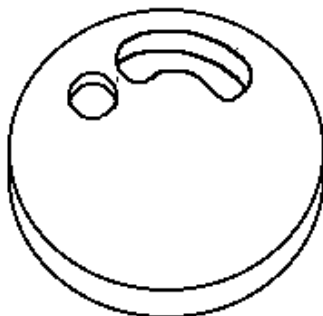


FILTROS COLOCADOR DE CAMARA

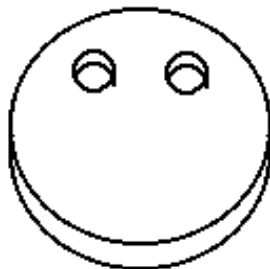
1.-	CUERPO	586
2.-	TAPON Y COLADERA	4496-A
3.-	FILTRO DE VAPOR _ CROMADO	4500
4.-	FILTRO PARA CAMARA CROMADO	12243
5.-	FILTRO PARA CAMARA UME	10666

ASIENTOS DE VALVULA MULTIPLE

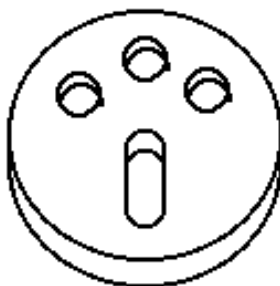
Asiento de Válvula
AMSCO múltiple
#21422



Asiento de Válvula
AMSCO múltiple de 3/4
#20556



Asiento de Válvula
IMMSA múltiple de 3/4
#20556

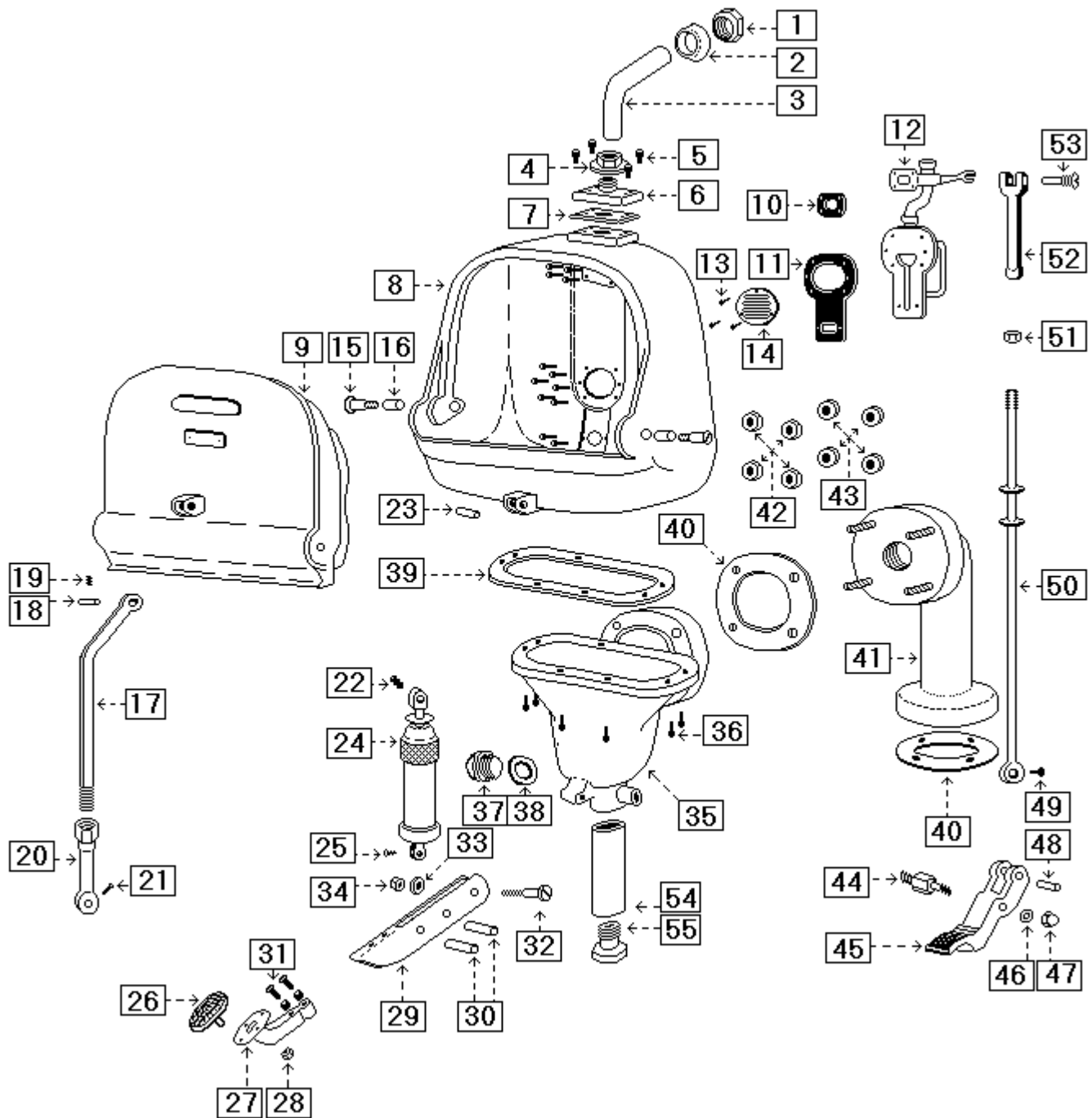


Asiento de Válvula
múltiple de 1/2
#20556



Roldana de Carbón
Multiple 1" _ AMSCCO
#21423



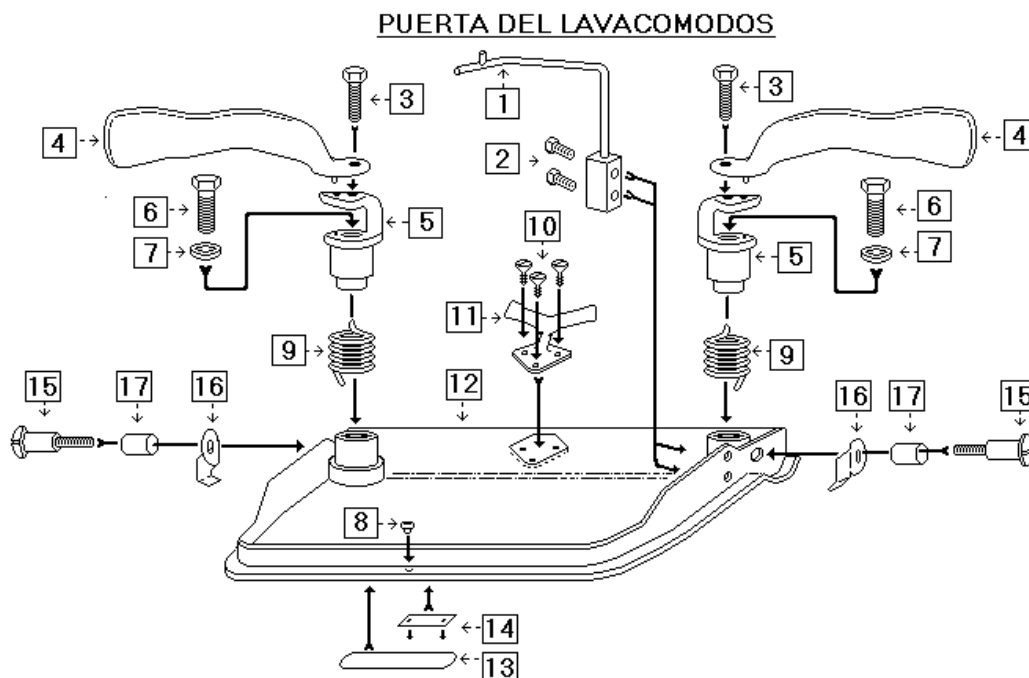


FABRICADOS CON LOS MEJORES MATERIALES, EN DIMENSIONES Y CALIBRES CALCULADOS PARA D.
MUCHOS AÑOS DE SEVICIO CONTINUO Y EFECTIVO
DEL INTERIOR SIN COSTO (01 800) 713-55-52

1.-	TUERCA DE VENTILACIÓN	2912
2.-	COLLARIN DE VENTILACIÓN	6789
3.-	TUBO DE VENTILACIÓN	9885
4.-	TUERCA DE VENTILACIÓN	2912
5.-	TORNILLO ALLEN	30538
6.-	VENTILACIÓN	10716
7.-	EMPAQUE VENTILACIÓN	7896
8.-	CARCAZA DE LAVACOMODOS	6049
9.-	PUERTA DE LAVACOMODOS	6050
10.-	EMPAQUE SUPERIOR DE NARIZ	6044
11.-	EMPAQUE INFERIOR DE NARIZ	6043
12.-	ENSAMBLE DE NARIZ	27162
13.-	TORNILLO INOX	4306
14.-	TAPA DE ASPERSOR	6065
15.-	TORNILLO PERNO DE PUERTA	25351
16.-	BUJE PARA PUERTA	25352
17.-	TIRANTE DE PUERTA	9151
18.-	PERNO DE TIRANTE	8799
19.-	SEGURO DE PERNO	4681
20.-	CONECTOR DE TIRANTE	6067
21.-	TORNILLO SEGURO DE PEDAL	8682
22.-	PRISIONERO DE PEDAL	4683
23.-	PERNO DE AMORTIGUADOR	8799
24.-	AMORTIGUADOR	48898
25.-	TORNILLO DE SEGURO DE PEDAL	4682
26.-	PEDAL DE HULE	6045
27.-	BASE DE PEDAL (Bronce)	18847
28.-	TUERCA PARA PEDAL (Hule)	2947
29.-	SOPORTE DE PEDAL	2600
30.-	PERNOS DE SOPORTE	8799
31.-	TORNILLOS Y ROLDANAS	12110 Y
		19686
32.-	TORNILLO PERNO PEDAL	9260
33.-	ROLDANA DE TORNILLO PERNO	19679
34.-	TUERCA DE PEDAL	8601
35.-	TRAMPA CESPOL	10085
36.-	TORNILLO ALLEN PARA CESPOL	12423
37.-	TAPA EXAGONAL	3219
38.-	ROLDANA DE TAPA	17655
39.-	EMPAQUE CESPOL	7880
40.-	EMPAQUE DE BRIDA (pered o piso)	7794
41.-	TRAMPA AL PISO	1769
42.-	TUERCA DE BRIDA	5937
43.-	ROLDANA DE TUERCA	100441
44.-	TORNILLO PERNO	12430
45.-	PEDAL DE FLUXOMETRO	5576
46.-	ROLDANA DE FLUXOMETRO	5576
47.-	TUERCA CIEGA	2952
48.-	PERNO PEDAL DE FLUXOMETRO	11912
49.-	PRISONERO SEGURO DE BRIDA	4682
50.-	VARILLA DE PEDAL FLUXOMETRO	9132
51.-	TUERCA DE VARILLA FLUXOMETRO	2937
52.-	CONECTOR DE VARILLA	6074
53.-	TORNILLO PERNO DE VARILLA	6078

FABRICADOS CON LOS MEJORES MATERIALES, EN DIMENCIONES Y CALIBRES CALCULADOS PARA D.
MUCHOS AÑOS DE SEVICIO CONTINUO Y EFECTIVO
DEL INTERIOR SIN COSTO (01 800) 713-55-52

PUERTA DE LAVACOMODOS




1.-	SOPORTE URINAL	6094
2.-	TORNILLO PARA SOPORTE URINAL	9359
3.-	TORNILLO DE ALETA	3905
4.-	ALETA IZQUIERDA	17846
	ALETA DERECHA	17845
5.-	SOPORTE DE ALETA IZQUIERDA	18932
	SOPORTE DE ALETA DERECHA	18931
6.-	TORNILLO PARA ENSAMBLE DE ALETA	9360
7.-	ROLDANA ESPECIAL DE ENSAMBLE DE ALETA	10483
8.-	TOPE CERRADO	8344
9.-	RESORTE IZQUIERDO	12450
	RESORTE DERECHO	12448
10.-	TORNILLO TOPE DE COMO	4007
11.-	TOPE DE COMODO	14398
12.-	CUERPO DE PUERTA	6050
13.-	PLACA DE NOMBRE	33459
14.-	TAPA DE CON TORNILLO	26379
15.-	TORNILLO PERNO PARA LAVACOMODOS	25351
16.-	TOPE DE PUERTA	11904
17.-	BUJE DE PUERTA	25352

FABRICADOS CON LOS MEJORES MATERIALES, EN DIMENSIONES Y CALIBRES CALCULADOS PARA D.
MUCHOS AÑOS DE SEVICIO CONTINUO Y EFECTIVO
DEL INTERIOR SIN COSTO (01 800) 713-55-52

AMORTIGUADOR

Amortiguador
Completo
#48898



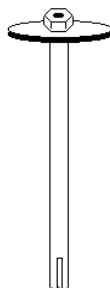
Prisionero
seguro de
conector
#8848



Conector de
Amortiguador
#6781



Vástago de
Amortiguador
#6035



Tapa superior
#67035



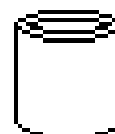
Resorte de
Amortiguador
#6042



Punta de
Vástago
#13063



Caja de Resorte
#11919



Rondana
#5496



Resortillo
#4712



Tuerca
#3065



Empaque
#5798



Tubo de Aceite
#13601

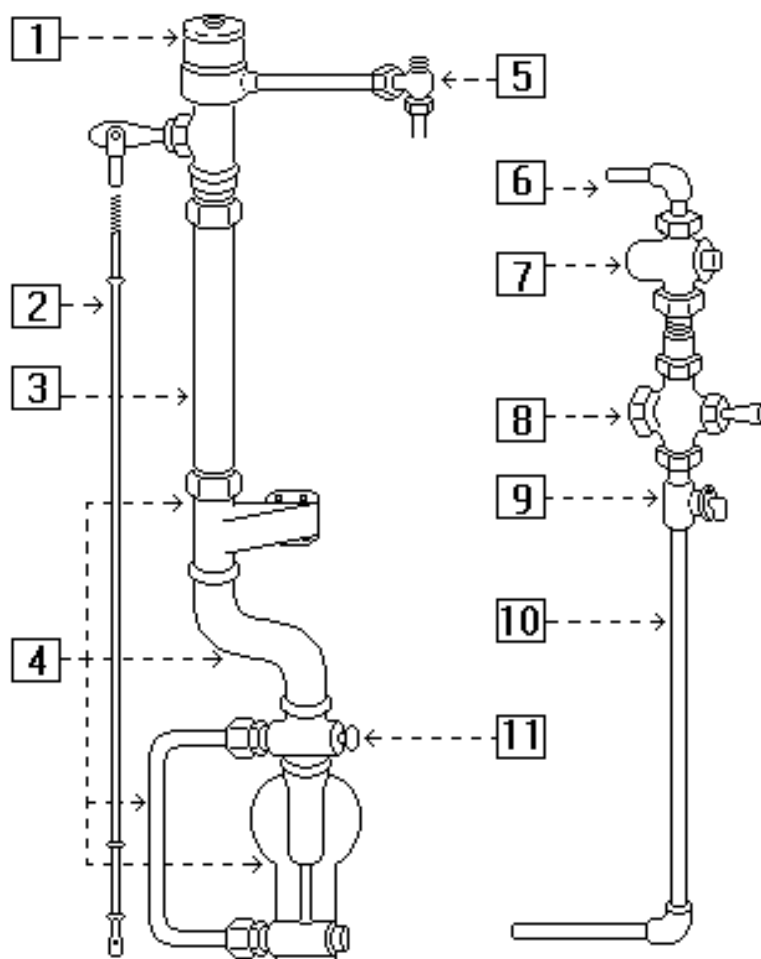


Tapa Inferior
#6066

Tapa Seguro Pedal
#4682



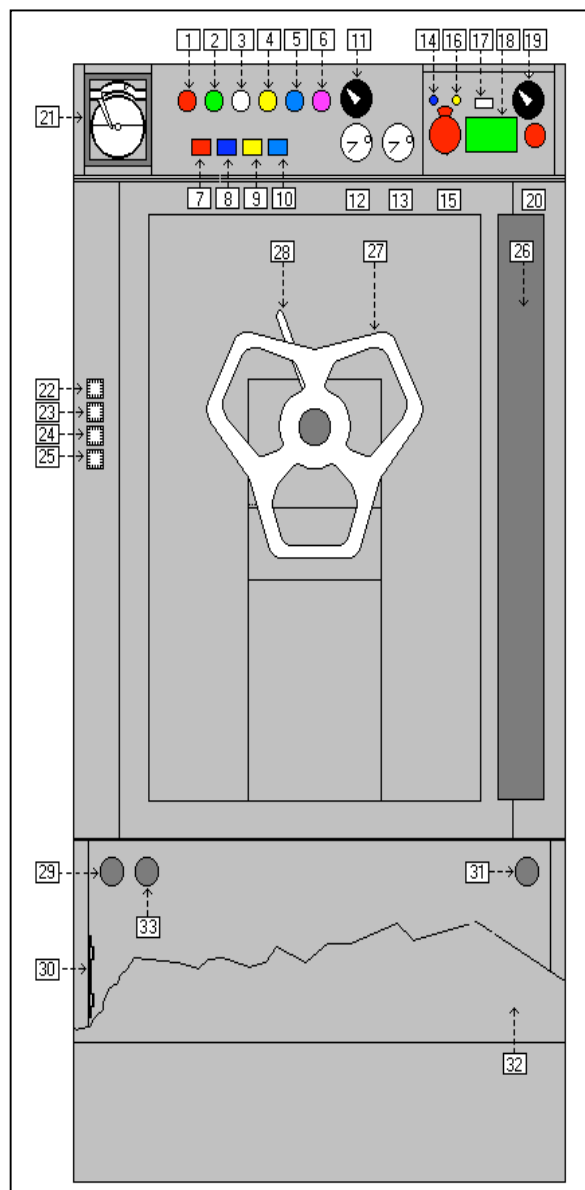
TUBERIA DE LAVACOMODOS



1.-	FLUXOMETRO	24739
2.-	VARIILA DE PEDAL PARA FLUXOMETRO	18420
3.-	TUBO DE FLUXOMETRO	6058
4.-	ENSAMBLE DE NARIZ O BOQUILLA	27162
5.-	VALVULA DE ENTRADA	25299
6.-	CODO	-----
7.-	FILTRO DE VAPOR	4495
8.-	VALVULA DE SILBATO	10711
9.-	REGULADORA DE FLUJOS	10270
10.-	TUBO DE SUMINISTRO	-----
11.-	TORNILLO TAPON	-----

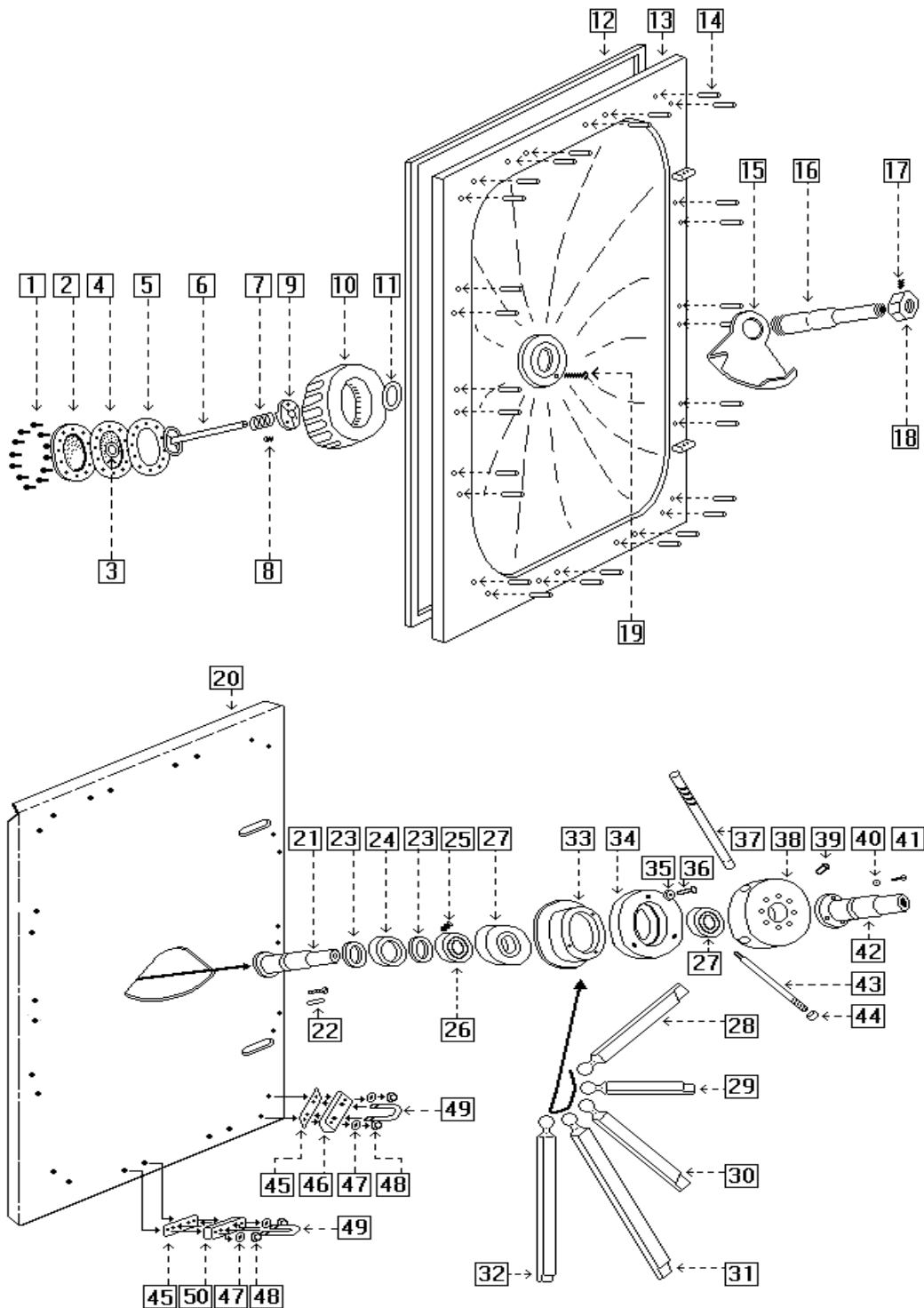
**FABRICADOS CON LOS MEJORES MATERIALES, EN DIMENSIONES Y CALIBRES CALCULADOS PARA D.
MUCHOS AÑOS DE SEVICIO CONTINUO Y EFECTIVO
DEL INTERIOR SIN COSTO (01 800) 713-55-52**

**ESTERILIZADOR VACAMATIC
VISTA FRONTAL**



- 1.- LUZ DE LISTO
- 2.- LUZ DE CLANTAMIENTO
- 3.- LUZ DE ESTERILIZADO
- 4.- LUZ DE VACIO
- 5.- LUZ DE SECADO
- 6.- LUZ DE ESTERILIZADO
- 7.- BOTON DE INSTRUMENTAL
- 8.- BOTON DE ROPA
- 9.- BOTON DE LIQUIDO
- 10.- BOTON MANUAL
- 11.- MANOMETRO DE CAMARA
- 12.- RESTABLECEDOR AUTOMATICO (Liquido)
- 13.- RESTABLECEDOR AUTOMATICO (Vacio)
- 14.- BOTON RESTABLECEDOR
- 15.- MANIJA VALVULA DE VAPOR ALTA-BAJA
- 16.- FUSIBLE INDICADOR
- 17.- SWITCH DE ENCENDIDO
- 18.- INDICADOR DE CICLOS
- 19.- MANOMETRO DE CAMISA
- 20.- MANIJA VALVULA DE VAPOR ALTA-BAJA
- 21.- GRAFICADOR
- 22.- BOTON DE COMPUERTA DE PRESIÓN
- 23.- BOTON DE SEGURIDAD
- 24.- BOTON DE CERRADO
- 25.- BOTON DE ABIERTO
- 26.- BISAGRA DE PUERTA
- 27.- VOLANTE DE PUERTA
- 28.- BRAZO PALANCA DE VOLANTE
- 29.- MANIJA VALVULA SUMINISTRADORA DE VAPOR
- 30.- PLACA DE DATOS
- 31.- MANIJA DE SOBRE CARGA DESVIO (Opcional)
- 32.- CUBIERTA FRONTAL
- 33.- MANIJA DE VALVULA DE ESCAPE (Opcional)

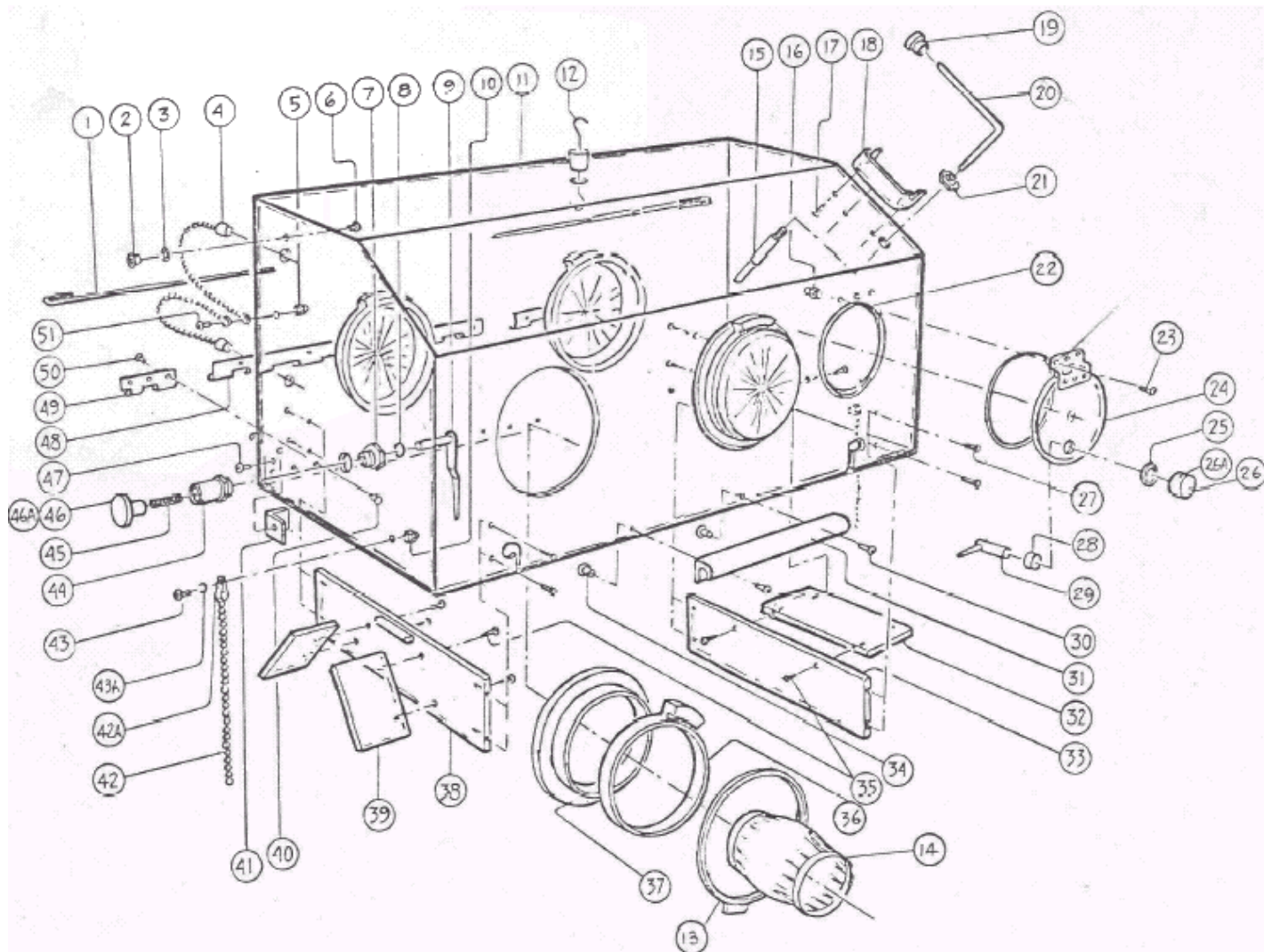
PUERTA PARA ESTERILIZADOR UME



**FABRICADOS CON LOS MEJORES MATERIALES, EN DIMENSIONES Y CALIBRES CALCULADOS PARA D.
MUCHOS AÑOS DE SEVICIO CONTINUO Y EFECTIVO
DEL INTERIOR SIN COSTO (01 800) 713-55-52**

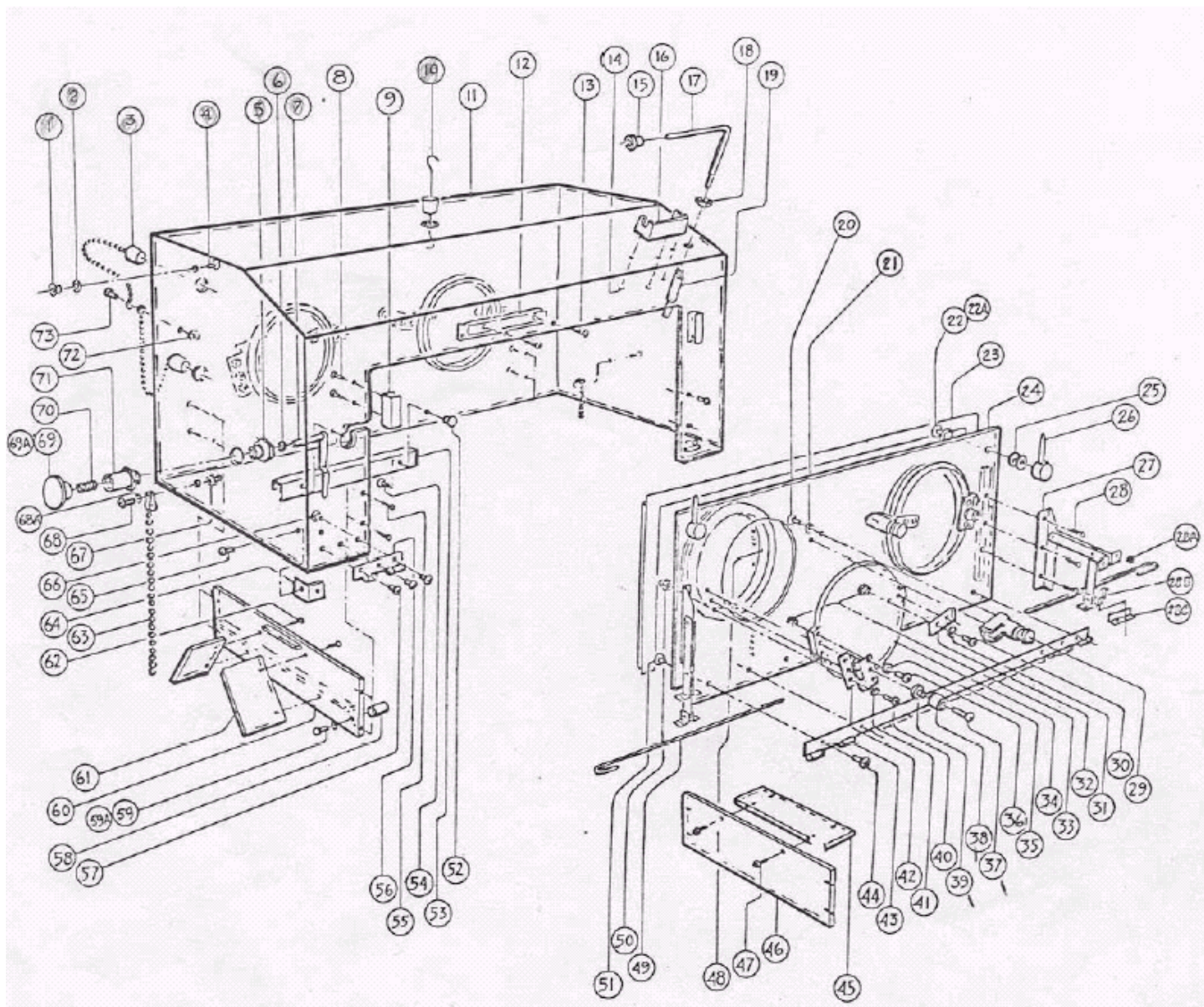
1.-	TORNILLO DE DIAFRAGMA	4782
2.-	TAPA DE DIAFRAGMA	6624
3.-	IMPULSOR DE DIAFRAGMA	8778
4.-	DIAFRAGMA	7230
5.-	EMPAQUE DE DIAFRAGMA	7753
6.-	VARILLA DE EMBRAGE	17974
7.-	RESORTE	11709
8.-	PRISIONERO DE SEGURIDAD	11829
9.-	CANTRA VARILLA	11709
10.-	SOPORTE DE DIAFRAGMA	11706
11.-	EMPAQUE DE DIAFRAGMA	27222
12.-	EMPAQUE DE PUERTA	28385
13.-	CUERPO DE PUERTA	42054
14.-	POSTE SOLDADO DE PUERTA	35459
15.-	FRANO DE PUERTA	38380
16.-	POSTE DE PUERTA	33562
17.-	PRISIONERO DE SEGURO	33307
18.-	TUERCA DE POSTE	33384
19.-	SEGURO DE EMPAQUE	11104
20.-	COBERTURA DE PUERTA	36238
21.-	TORNILLO DE CAJA	37368
22.-	LLAVE DE VOLANTE	23533
23.-	EMPAQUE DE VOLANTE	10468
24.-	ANILLO DE EMPAQUE	44078
25.-	PRISIONERO DE SEGURO	10759
26.-	CONTRA POSTE DE PUERTA	6446
27.-	CONEXION DE EMPUJE	519
28.-	BRAZO RADIAL	42044
29.-	BRAZO RADIAL	42043
30.-	BRAZO RADIAL	42045
31.-	BRAZO RADIAL	42046
32.-	BRAZO RADIAL	42047
33.-	ARILLO JUNTA DE BRAZO	37374
34.-	PLATO TAPA DE ARILLO	37372
35.-	ROLDANA	10470
36.-	TORNILLO	9245
37.-	ENSAMBLE DE PALANCA	28382
38.-	ANILLO PARA PALANCA	24138
39.-	TAPON DE LUBICACIÓN	27287
40.-	ROLDANA	10436
41.-	TORNILLO	3819
42.-	TORNILLO BONETE DE PUERTA	11596
43.-	MANIJA DE PALANCA	28391
44.-	PERILLA DE BOLA	16418
45.-	LAINA DE AJUSTE	31824
46.-	SOPORTE DE BRAZO	38389
47.-	ROLDANA DE SOPORTE	19686
48.-	TUERCA CIEGA	33378
49.-	PUENTE O GRAPA DE BRAZO	42051
50.-	SOPORTE DE BRAZO	38387

CAPOTA ESTANDARD



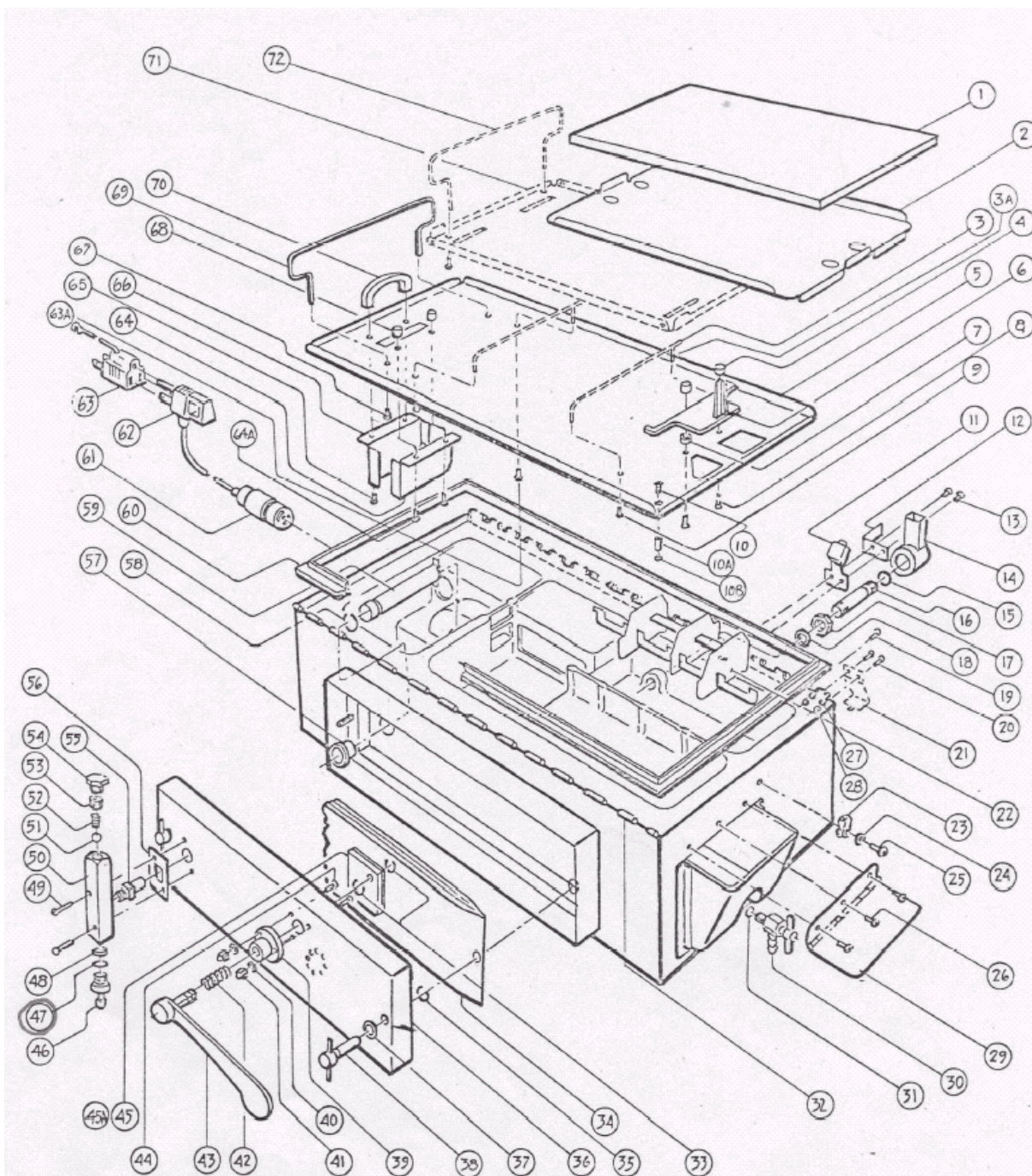
**FABRICADOS CON LOS MEJORES MATERIALES, EN DIMENSIONES Y CALIBRES CALCULADOS PARA D.
MUCHOS AÑOS DE SEVICIO CONTINUO Y EFECTIVO
DEL INTERIOR SIN COSTO (01 800) 713-55-52**

CAPOTA C.I.



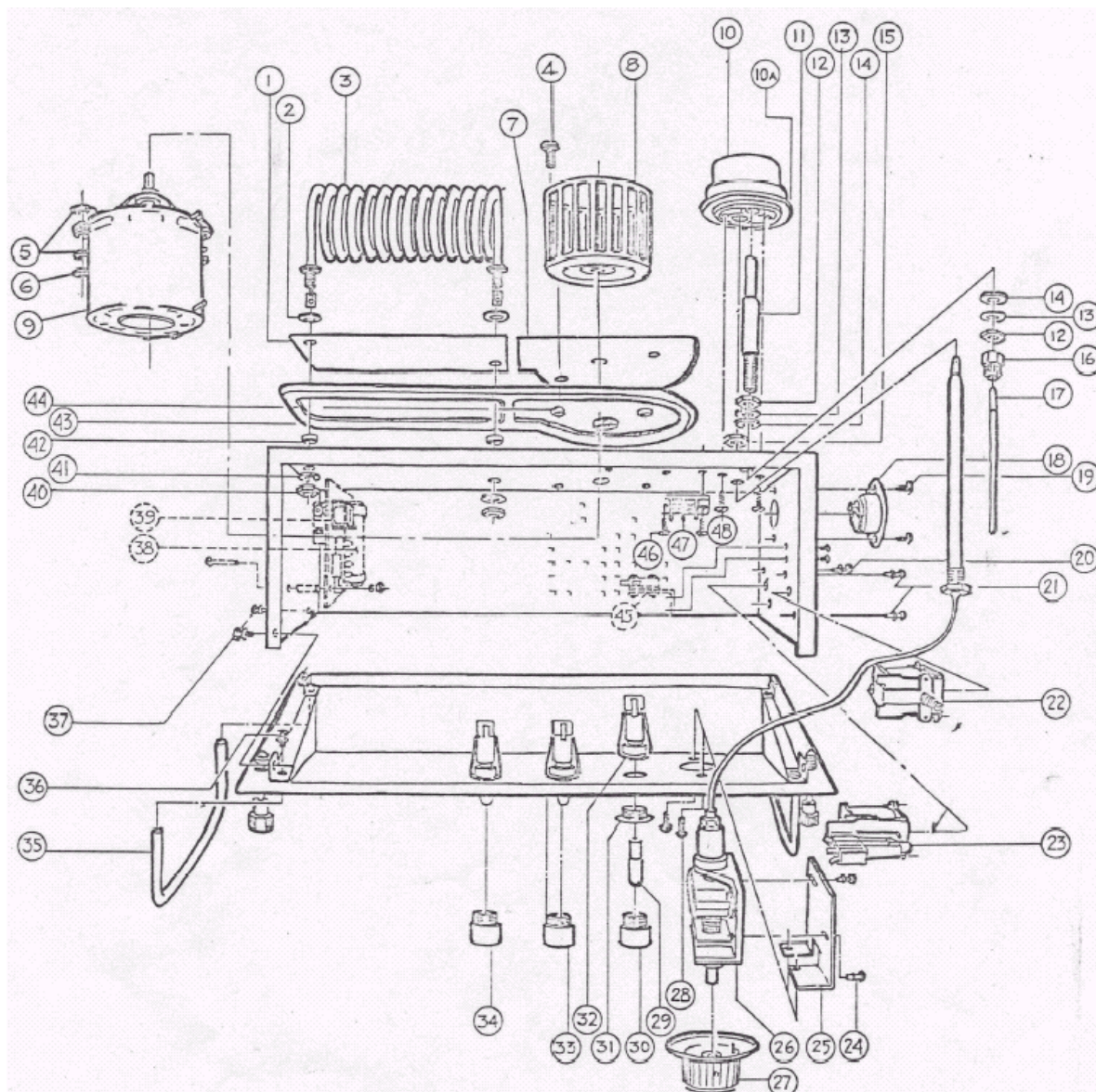
**FABRICADOS CON LOS MEJORES MATERIALES, EN DIMENSIONES Y CALIBRES CALCULADOS PARA D.
MUCHOS AÑOS DE SEVICIO CONTINUO Y EFECTIVO
DEL INTERIOR SIN COSTO (01 800) 713-55-52**

CONJUTO BASE PARA STD. O C.I



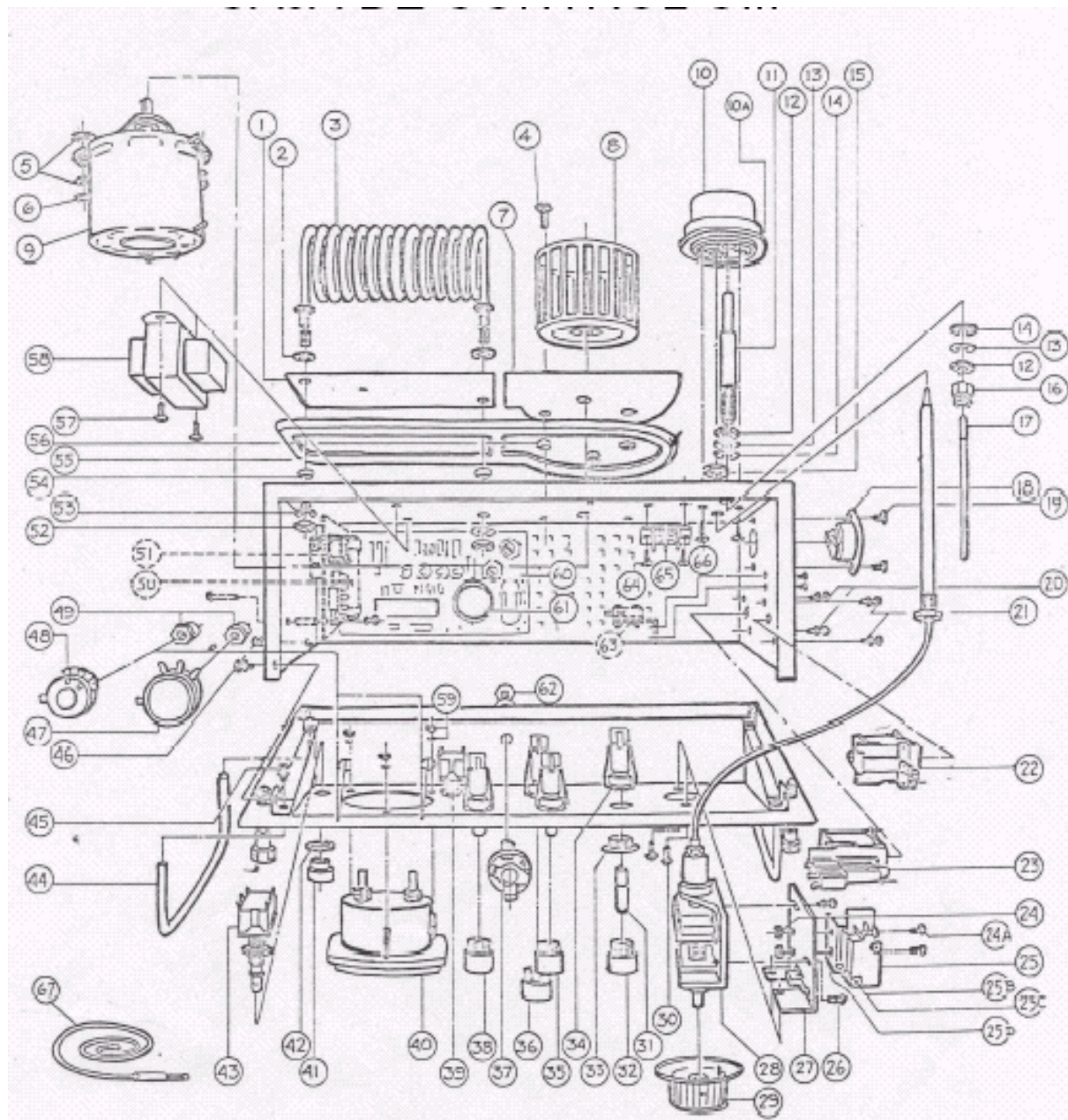
**FABRICADOS CON LOS MEJORES MATERIALES, EN DIMENSIONES Y CALIBRES CALCULADOS PARA D.
MUCHOS AÑOS DE SEVICIO CONTINUO Y EFECTIVO
DEL INTERIOR SIN COSTO (01 800) 713-55-52**

CAJA DE CONTROL STANDARD



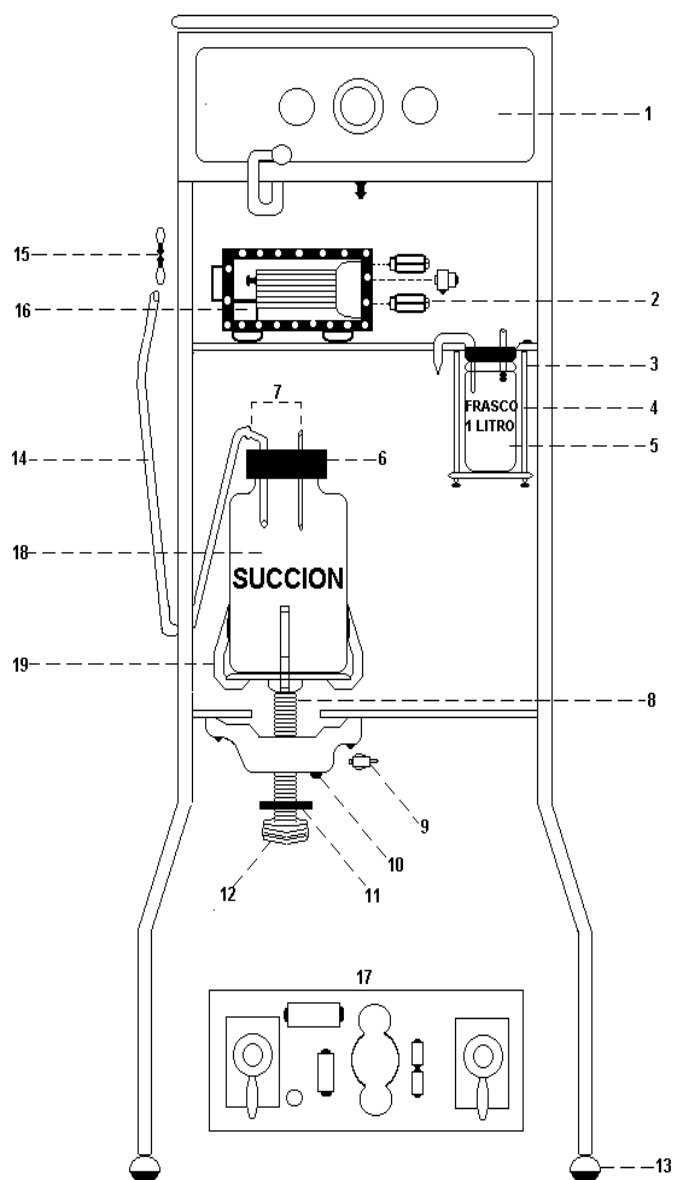
**FABRICADOS CON LOS MEJORES MATERIALES, EN DIMENSIONES Y CALIBRES CALCULADOS PARA D.
MUCHOS AÑOS DE SEVICIO CONTINUO Y EFECTIVO
DEL INTERIOR SIN COSTO (01 800) 713-55-52**

CAJA DE CONTROL C.I



**FABRICADOS CON LOS MEJORES MATERIALES, EN DIMENSIONES Y CALIBRES CALCULADOS PARA D.
MUCHOS AÑOS DE SEVICIO CONTINUO Y EFECTIVO
DEL INTERIOR SIN COSTO (01 800) 713-55-52**

ASPIRADOR GASTRICO



- | | |
|------|-------------------------------|
| 1.- | GABINETE DE CONTROL |
| 2.- | VALVULA DE SUCCIÓN Y DESCARGA |
| 3.- | SOPORTE FRASCO CHICO |
| 4.- | JGO. DE TUBOS |
| 5.- | FRASCO DE 1LT. |
| 6.- | TAPON |
| 7.- | JGO. DE CONECTORES |
| 8.- | TORNILLO DE ALTURA |
| 9.- | TROMPO |
| 10.- | CALZAS |
| 11.- | ROLDANA P/ AJUSTE DE ALTURA |
| 12.- | TUERCA |
| 13.- | LLANTAS |
| 14.- | MANGUERA |
| 15.- | EXTENSIÓN DE MANGUERA |
| 16.- | RESISTENCIA |
| 17.- | CIRCUITO IMPRESO |
| 18.- | FRASCO DE SUCCION 4 LTS. |
| 19.- | FRASCO DE SUJECCIÓN |